

DEINE BERUFLICHE ORIENTIERUNG!



**ICH
KANN.
+WILL
+WERDE**



**20
25**

17.-22.3.

WOCHE DER

**OFFENEN
UNTERNEHMEN**

SACHSEN

WIE FUNKTIONIERT SCHAU REIN!?

DEIN EIGENER ACCOUNT: SO LEGST DU IHN AN

Um Veranstaltungen für die »Woche der offenen Unternehmen« zu buchen, brauchst du einen eigenen Account. Diesen kannst du ganz einfach auf www.schau-rein-sachsen.de mit deiner E-Mail-Adresse einrichten. Hier erfährst du, wie das geht.

➔ Du hast keine eigene E-Mail-Adresse? Nicht schlimm. Frag deine Lehrkraft oder deine Praxisberaterin bzw. deinen Praxisberater. Sie können stellvertretend für dich buchen.

1.

Geh auf die Startseite www.schau-rein-sachsen.de. Ganz oben rechts befindet sich der Button »Account« mit einem Smiley. 😊 Klicke darauf, dann öffnet sich ein Fenster. Klicke dort auf »Registrierung«.



ANMELDEN BEI SCHAU REIN!

E-Mail

Passwort

Anmelden

> Registrierung

> Passwort vergessen?

> Kein Aktivierungslink?

2.

Du wirst auf eine neue Seite weitergeleitet. Auf dieser findest du die Übersicht für verschiedene Registrierungsarten. Scrolle zu **»REGISTRIERUNG ALS SCHÜLERIN/SCHÜLER«** und klicke auf »Schülerinnen und Schüler jetzt registrieren«.

JETZT ACCOUNT ANLEGEN FÜR SCHAU REIN!

Registrierung als Schülerin/Schüler

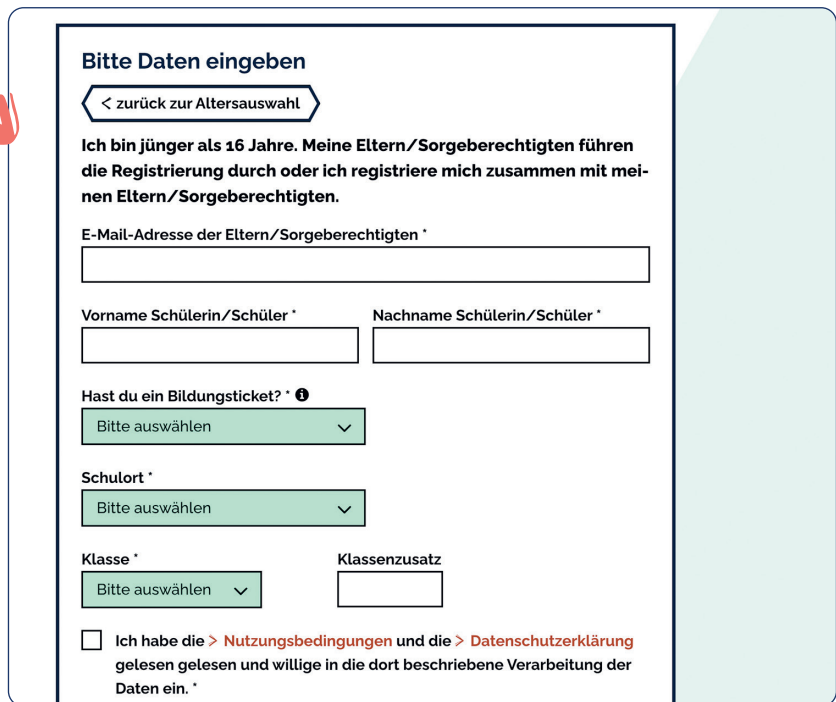
- Veranstaltungen buchen
- Fahrkarten bestellen
- Beliebig viele Angebote vormerken
- Beim Vor- und Zunamen muss der Name der Schülerin/des Schülers eingetragen werden.
- **Achtung:** Nicht alle Lernsax E-Mail-Adressen sind für den Empfang von E-Mails konfiguriert. Die Schülerinnen und Schüler erhalten keine E-Mails, die allerdings für die Bestätigung ihrer Buchungen und des Accounts dringend benötigt werden. Bitte klären Sie dies vorab mit der Schule.

Schülerinnen und Schüler jetzt registrieren

Registrierung als BO-Lehrkraft

3.

Es erscheint ein **ANMELDEFORMULAR**. Fülle es aus. Gib wahrheitsgemäß und vollständig die geforderten Daten an. Alle Felder, hinter denen ein * steht, müssen ausgefüllt werden. Die anderen sind freiwillig. Bist du jünger als 16, musst du deine Eltern fragen, ob du dich bei SCHAU REIN! anmelden darfst.



Bitte Daten eingeben

[< zurück zur Altersauswahl](#)

Ich bin jünger als 16 Jahre. Meine Eltern/Sorgeberechtigten führen die Registrierung durch oder ich registriere mich zusammen mit meinen Eltern/Sorgeberechtigten.

E-Mail-Adresse der Eltern/Sorgeberechtigten *

Vorname Schülerin/Schüler * Nachname Schülerin/Schüler *

Hast du ein Bildungsticket? * ⓘ
 ▾

Schulort *
 ▾

Klasse * Klassenzusatz
 ▾

 Ich habe die [> Nutzungsbedingungen](#) und die [> Datenschutzerklärung](#) gelesen gelesen und willige in die dort beschriebene Verarbeitung der Daten ein. *

4.

Formular ausgefüllt? Häkchen gesetzt? Klicke auf **»JETZT REGISTRIEREN«**. Öffne zum Abschluss deinen E-Mail-Account. Dort findest du eine E-Mail von SCHAU REIN! mit einem Aktivierungslink. Klicke auf den Link, um deinen Account freizuschalten.



FERTIG!


Jetzt kannst du anfangen, Veranstaltungen für die »Woche der offenen Unternehmen« zu buchen. Auf der nächsten Seite siehst du, wie das funktioniert.

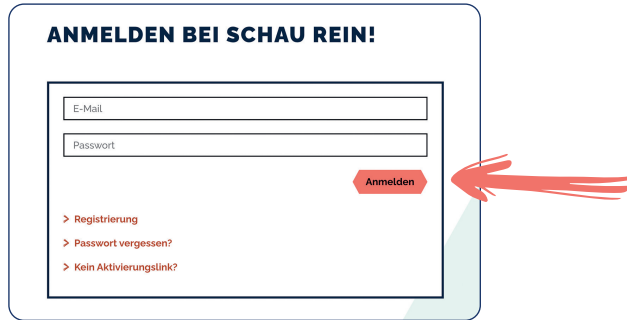
SO BUCHST DU

DEINE VERANSTALTUNGEN

Deinen Account hast du bereits angelegt? Dann kannst du jetzt Veranstaltungen buchen. Hier erfährst du, wie das geht.

1.

Logge dich in deinem SCHAU-REINI-Account ein. Gehe dazu auf die Startseite www.schau-rein-sachsen.de. Klicke ganz oben in der Leiste auf den Button »Account«  und melde dich mit deiner E-Mail-Adresse und deinem Passwort an.



ANMELDEN BEI SCHAU REIN!

E-Mail

Passwort

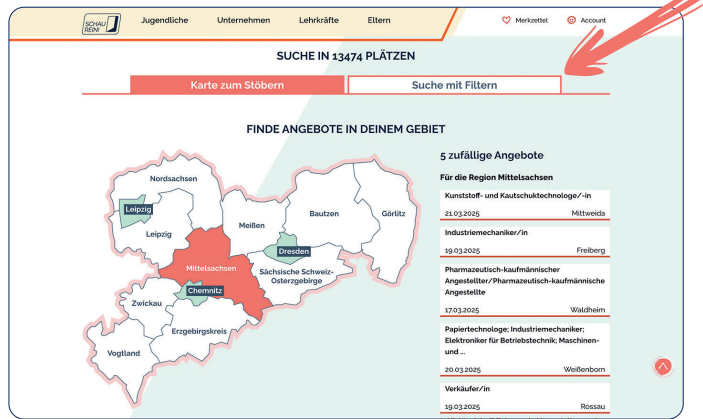
Anmelden

> Registrierung
> Passwort vergessen?
> Kein Aktivierungslink?

2.

Du bist jetzt eingeloggt. Gehe zur Karte. Mit einem Klick auf eine Region werden dir fünf zufällige Veranstaltungen für diese Region angezeigt. Du kannst auch mit der Suchmaske nach Veranstaltungen suchen, klicke dafür auf »Suche mit Filtern«. Hier kannst du ein Berufsfeld auswählen.

- A)** Weißt du schon, welche Branche dich interessiert? Dann triff eine Auswahl.
- B)** Du bist noch unsicher? Wähle einfach »Alle Berufsfelder«.



SUCHE IN 13474 PLÄTZEN

Karte zum Stöbern Suche mit Filtern

FINDE ANGEBOTE IN DEINEM GEBIET

5 zufällige Angebote

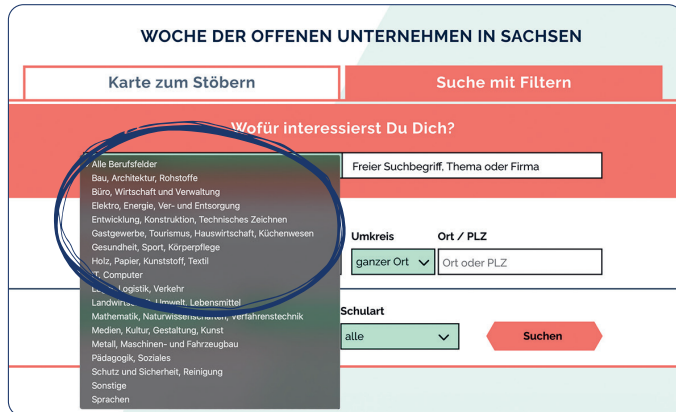
Für die Region Mittelsachsen

| | |
|--|------------|
| Kunststoff- und Kautschuktechnologie / in | Mittweida |
| 21.03.2025 | |
| Industriemechaniker/in | Freiberg |
| 19.03.2025 | |
| Pharmazeutisch-kaufmännischer Angestellter/Pharmazeutisch-kaufmännische Angestellte | Waldheim |
| 17.03.2025 | |
| Papiertechnologie: Industriemechaniker: Elektroniker für Betriebstechnik, Maschinen- und ... | Weißenforn |
| 20.03.2025 | |
| Verkäufer/in | Rosau |
| 19.03.2025 | |

3.

Unterhalb des gewählten Suchbegriffs kannst du weitere Filter setzen.

- A)** Zeitraum: Wann passt es dir? Wähle die ganze Woche oder nur einen bzw. bestimmte Tage.
- B)** Ort: Wie weit willst du fahren, um zu deiner Veranstaltung zu kommen? Gib den Ort und den maximalen Kilometerumkreis an.
- C)** Klassenstufe: Gib an, in welche Klasse du gehst. Manche Veranstaltungen eignen sich erst ab einer bestimmten Klassenstufe.
- D)** Berufstyp: Wähle aus, ob du nach Berufen mit Berufsausbildung oder Studienabschluss suchst.
- E)** Schulart: Gib an, auf welche Schule du gehst. Einige Veranstaltungen richten sich an Interessierte einer bestimmten Schulart (z. B. Förderschule oder Gymnasium).



WOCHE DER OFFENEN UNTERNEHMEN IN SACHSEN

Karte zum Stöbern Suche mit Filtern

Wofür interessierst Du Dich?

Freier Suchbegriff, Thema oder Firma

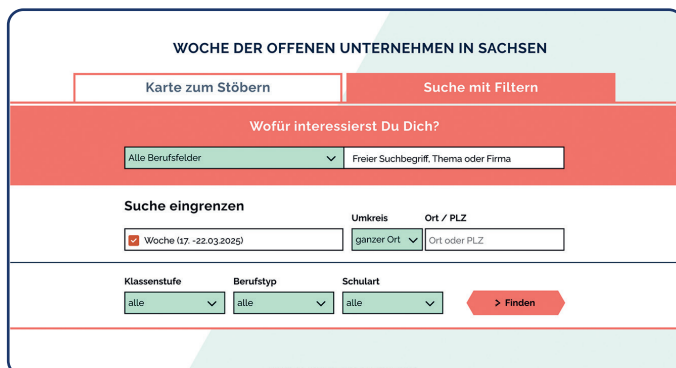
Umkreis Ort / PLZ

ganzer Ort Ort oder PLZ

Schulart

alle

Suchen



WOCHE DER OFFENEN UNTERNEHMEN IN SACHSEN

Karte zum Stöbern Suche mit Filtern

Wofür interessierst Du Dich?

Alle Berufsfelder Freier Suchbegriff, Thema oder Firma

Suche eingrenzen

Woche (17.-22.03.2025) Umkreis Ort / PLZ

ganzer Ort Ort oder PLZ

Klassenstufe Berufstyp Schulart

alle alle alle

> Finden

4.

Du kannst verschiedene Suchbegriffe eingeben:

A) Gib einen Ausbildungs- oder Studienberuf an.


B) Gib das Unternehmen ein, das du besuchen möchtest.

C) Gib die Angebotsnummer für eine bestimmte Veranstaltung ein, die du im Angebotsteil findest.

Fertig mit der Eingabe? Klicke auf »Suchen«.

5.

Alle Angebote, die deiner Suchanfrage entsprechen, werden dir nun angezeigt. Für mehr Details kannst du auf **»ANSEHEN«** klicken. Bei den Details siehst du auch, ob es sich um eine Präsenz- oder Onlineveranstaltung handelt. Beachte die Uhrzeit deiner Veranstaltung, damit du es pünktlich schaffst.

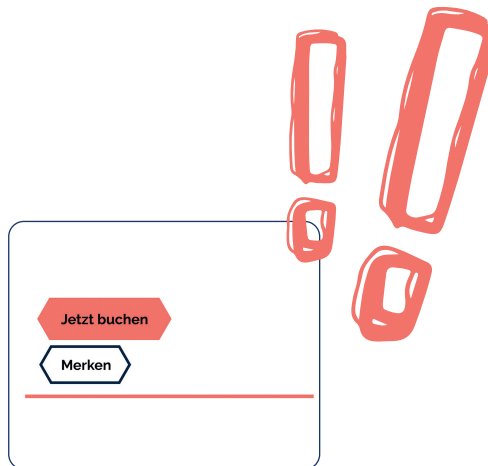


6.

Du hast dir die Details deiner Veranstaltung angeschaut und bist überzeugt? Klicke auf **»JETZT BUCHEN«**.

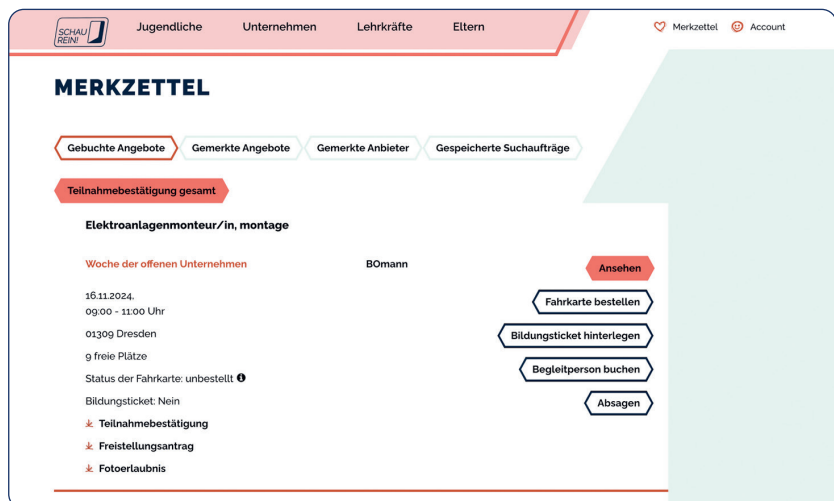
Du willst dir das Angebot erstmal nur vormerken? Klicke auf »Merken«. Das Angebot erscheint auf dem Merkzettel deines Accounts.


Wenn du gebucht hast, kannst du auswählen, ob du eine kostenlose Fahrkarte dazubuchen möchtest oder dein Bildungsticket nutzt, sofern du eines hast.



7.

Auf dem **MERKZETTEL** hast du eine Übersicht über deine gebuchten Veranstaltungen. Hier kannst du deine Fahrkarte gegebenenfalls wieder abbestellen oder deine Teilnahme absagen, wenn du doch nicht teilnehmen möchtest. Andere Schülerinnen und Schüler freuen sich über den Platz.





Infos und Anmeldung unter www.schau-rein-sachsen.de

